

Teilegutachten

10-TAAP-0163-E1/AB

über die Vorschriftenmäßigkeit eines Fahrzeuges bei bestimmungsgemäßem Ein- oder Anbau von Teilen gemäß Anlage XIX StVZO.

Prüfgegenstand : Begutachtung von Rad-/Reifenkombinationen
VN-Line 9.5J/10.5J/11J x19 Ausführung 19V2SJ für
FORD FOCUS RS

des Herstellers : Volker Schmidt GmbH
Efeustraße 19
23795 Bad Segeberg
DEUTSCHLAND

0. Hinweise für den Fahrzeughalter

Unverzügliche Durchführung und Bestätigung der Änderungsabnahme:
Durch die vorgenommene Änderung erlischt die Betriebserlaubnis des Fahrzeuges, wenn nicht unverzüglich die gemäß StVZO § 19 Abs. 3 vorgeschriebene Änderungsabnahme durchgeführt und bestätigt wird oder festgelegte Auflagen nicht eingehalten werden! Nach der Durchführung der technischen Änderung ist das Fahrzeug unter Vorlage dieses Teilegutachtens unverzüglich einem amtlich anerkannten Sachverständigen oder Prüfer einer Technischen Prüfstelle oder einem Prüferingenieur einer amtlich anerkannten Überwachungsorganisation zur Durchführung und Bestätigung der vorgeschriebenen Änderungsabnahme vorzuführen.

Einhaltung von Auflagen und Hinweisen

Die unter III. und IV. aufgeführten Auflagen und Hinweise sind dabei zu beachten.

Mitführen von Dokumenten

Nach der durchgeführten Abnahme ist der Nachweis mit der Bestätigung über die Änderungsabnahme mit den Fahrzeugpapieren mitzuführen und zuständigen Personen auf Verlangen vorzuzeigen; dies entfällt nach erfolgter Berichtigung der Fahrzeugpapiere.

Berichtigung der Fahrzeugpapiere

Die Berichtigung der Fahrzeugpapiere (Fahrzeugbrief und Fahrzeugschein, Betriebserlaubnis nach § 18 Abs. 5 StVZO oder Anhängerverzeichnis) durch die zuständige Zulassungsbehörde ist durch den Fahrzeughalter entsprechend der Festlegung in der Bestätigung der ordnungsgemäßen Änderung zu beantragen.

Weitere Festlegungen sind der Bestätigung der ordnungsgemäßen Änderung zu entnehmen.

I. Übersicht

Ausführung	Ausführungsbezeichnung		Lochzahl /-kreis (mm)	Mitten- zentr. (mm)	Ein- press- tiefe (mm)	zul. Rad- last (kg)	zul. Abroll- umfang (mm)	gültig ab Fertig. Datum
	Kennzeichnung Rad	Kennz. Zentrierring						
9,5x19 19V2SJ	VN802 108-5 ET41	Fix gebohrt	5x108	63,4	41	670	2100	04/02
10,5x19 19V2SJ	VN802 108-5 ET54	Fix gebohrt	5x108	63,4	54	670	2100	04/02
11,0x19 19V2SJ	VN802 108-5 ET48	Fix gebohrt	5x108	63,4	48	670	2100	04/02

I.1 Radbeschreibung

Hersteller : s.o.
Handelsmarke : --
Art der Sonderräder : LM-Sonderräder, dreiteilig, Mittenbohrung mit Kappe abgedeckt
Korrosionsschutz : DurChrom ww. Mehrschicht-Einbrennlackierung
Masse des Rades : ca. 11.7kg

I.2 Radanschluss

Siehe Anlage

I.3 Verwendungsbereich

Die Sonderräder sind für Personenkraftwagen vorgesehen.
Siehe dazu Anlage 1 zu G-Zl. 10-TAAP-0163-E1/AB

I.4 Kennzeichnung

An den Sonderrädern wird folgende Kennzeichnung an der Außen- bzw. Innenseite eingegossen bzw. eingeschlagen, oder Aufkleber siehe Beispiel der Radausführung TAAM3144 8,5x19 ET45

	: Außenseite	: Innenseite
Herstellerzeichen	: --	: Schmidt Germany
Radtyp	: --	: z.B.: VN802 9,5x19
Radausführung	: --	: z.B.: 9,5x19 ET41 5/108 19V2SJ
Radgröße	: --	: z.B.: 9,5Jx19H2
Einpresstiefe	: --	: z.B.: ET41
Herstellungsdatum	: --	: Datumsuhr und Fertigungszeichen
Herkunftsmerkmal	: --	: Made in Germany
Japanisches Prüfwertzeichen	: --	: ---

Zusätzlich können an der Radinnenseite bzw. -außenseite verschiedene Kontrollzeichen angebracht sein.

II. Prüfgegenstand / Änderungsumfang

Die Dauerfestigkeit, der hier beschriebenen Sonderräder, wurde gemäß der "Richtlinien für die Prüfung von Sonderrädern für Kfz und ihre Anh. BMV/StV 13/36.25.07-20.01, VkiBI S 1377" vom 25.11.1998 geprüft.

II.1 Felge

Die Maße und Toleranzen der Felgenkontur entsprechen der E.T.R.T.O. Norm.

II.2 Werkstoff der Sonderräder

Zusammensetzung, Festigkeitswerte und Korrosionsverhalten des Werkstoffes sind in der Beschreibung des Herstellers aufgeführt; diese Angaben wurden durch uns nicht überprüft.

II.3 Festigkeitsprüfung

Ein Festigkeitsnachweis 2001-KTV/PZW-EX-775/19AB / TÜV AUSTRIA AUTOMOTIVE GMBH liegt vor.

III. Hinweise zur Kombinierbarkeit mit weiteren Änderungen

Hinsichtlich der Kombinierbarkeit mit anderen möglichen Umrüstmaßnahmen, wie Fahrwerkstieferlegung, Spoiler, Federn, Stoßdämpfer, Spur, Sturz, Motorleistung, Lenkrad ist eine neuerliche Begutachtung durchzuführen.

IV. Auflagen und Hinweise

Auflagen und Hinweise für den Hersteller

Dieses Teilegutachten ist mit den Teilen mitzuliefern. Um die Lesbarkeit zu gewährleisten, darf dabei das Teilegutachten höchstens auf DIN A5-Format verkleinert werden.

Mit der Beigabe des Teilegutachtens bescheinigt der Hersteller die Übereinstimmung von Prüfmuster und Handelsware.

Hinweise und Auflagen für den Einbaubetrieb, Anbau, Änderungsabnahme und Fahrzeughalter

Siehe Anlage 1 zu 10-TAAP-0163-E1/AB zu (Verwendungsbereich, Auflagen und Hinweise)

Berichtigung der Fahrzeugpapiere

Eine Berichtigung der Fahrzeugpapiere ist erforderlich, aber zurückgestellt. Sie ist der zuständigen Zulassungsbehörde bei deren nächster Befassung mit den Fahrzeugpapieren durch den Fahrzeughalter zu melden.

V. Prüfgrundlagen und Prüfergebnisse

V.1 Anbauuntersuchung am Fahrzeug

Wenn die Auflagen und Hinweise in den Anlagen erfüllt sind, haben die Räder ausreichenden Abstand von Brems- und Fahrwerksteilen, und die Freigängigkeit der Reifen ist bei den im Straßenverkehr üblichen Bedingungen gewährleistet.

V.2 Fahrversuche

Freigaben der Fahrzeughersteller über Felgenreöße, Einpresstiefe und Größen der Bereifung liegen teilweise nicht vor.

Für die Verwendung der Sonderräder wurden Anbau-, Freigängigkeits- und Handlingprüfungen durchgeführt. Der Untersuchungsumfang entspricht den Kriterien der Richtlinie für die Prüfung von Sonderrädern für Kfz und ihre Anhänger (BMV/StV 13/36.25.07-20.01 vom 25.11.1998, VkB I S. 1377), Punkt 4.6.8 Anbauprüfung, und des VdTÜV-Merkblattes Nr. 751 ((Begutachtung von baulichen Veränderungen an M- und N-Fahrzeugen unter besonderer Berücksichtigung der Betriebsfestigkeit) Ausgabe 08.2008 Anhang I). Bei den durchgeführten Prüfungen ergaben sich im Vergleich zur serienmäßigen Ausrüstung der Fahrzeuge keine Beanstandungen. Kriterien des Fahrkomforts lagen der Beurteilung nicht zugrunde. Der Kraftstoffverbrauch mit den von der Serie abweichenden Rad/Reifen-Kombinationen wurde nicht gemessen.

Die Spurverbreiterung beträgt an den geprüften PKW weniger als 2 % der serienmäßigen Spurweite. Deshalb ist eine Prüfung der Fahrwerksfestigkeit nicht erforderlich.

VI. Anlagen

Verwendungsbereich, Auflagen und Hinweise

Anlage 1 FOCUS RS

VA: VN-Line 19" 19V2SJ siehe Prüfgegenstand

HA: VN-Line 19" 19V2SJ siehe Prüfgegenstand

VII. Schlussbescheinigung

Gegen die Abnahme des Anbaues des Sonderrades nach § 19 StVZO bei festgelegtem Verwendungsbereich bestehen keine technischen Bedenken.

Der Gutachteninhaber muss eine gleichmäßige und reihenweise Fertigung der Räder gewährleisten. Er hat darüber hinaus dafür zu sorgen, dass dieses Gutachten sowie dessen Anlagen durch Nachtrag ergänzt werden, wenn

- sich am Sonderrad Änderungen in maßlicher, werkstofflicher oder fertigungstechnischer Hinsicht ergeben.
- sich berührte Bau- und Betriebsvorschriften der Straßenverkehrs-Zulassungs-Ordnung (StVZO) bzw. hierzu ergangene Richtlinien und Anweisungen ändern.
- ein Verwendungsbereich definiert ist und sich in diesem anbau-, freigängigkeits- oder fahrzeugfunktionsrelevante Daten ändern.

Die in diesem Gutachten aufgeführten Fahrzeugtypen entsprechen auch nach der Umrüstung den heute gültigen Vorschriften der StVZO. Das Gutachten verliert seine Gültigkeit, wenn sich entsprechende Bauvorschriften der StVZO ändern oder an den Kraftfahrzeugen Änderungen eintreten, die die Begutachtungspunkte beeinflussen.

Der Nachweis eines QM Systems gemäß Anlage XIX zu §19 StVZO liegt vor (TÜV PFALZ / Registrier-Nr. QA 05 113 06021).

Das Teilegutachten umfasst die Blätter 1 - 4 einschließlich der unter VI. aufgeführten Anlagen und darf nur in vollem Wortlaut vervielfältigt und wiedergegeben werden.

W i e n – 18.03.2010

TÜV AUSTRIA AUTOMOTIVE GMBH

Akkreditiert von der Akkreditierungsstelle
des Kraftfahrt-Bundesamtes, Bundesrepublik Deutschland



Der Zeichnungsberechtigte



(Dipl.-Ing. ABEL)



Verwendungsbereich, Auflagen und Hinweise

Raddaten VN802 19"

Radgröße nach Norm : 9½ Jx19H2 (VA) Einpresstiefe (mm) : 41, 54, 48
 10½ Jx19H2 (HA)
 11 Jx19H2 (HA)

Lochzahl/ Lochkreis (mm) : 5x108 Zentrierart : Mittenzentrierung, Fixbohrung.

Ausführung	Ausführungsbezeichnung		Mitten- zentr. (mm)	ET (mm)	zul. Rad- last (kg)	zul. Ab- roll umf. (mm)	gültig ab Datum
	Kennzeichnung Rad	Kennzeichnung Zentrierung					
9,5x19 19V2SJ	VN802 108-5 ET41	Fix gebohrt	63,3	41	670	2100	04/02
10,5x19 19V2SJ	VN802 108-5 ET54	Fix gebohrt	63,3	54	670	2100	04/02
11,0x19 19V2SJ	VN802 108-5 ET48	Fix gebohrt	63,3	48	670	2100	04/02

Hersteller FORD

Prüfgegenstand 1 : VA: 9½ J x 19H2, ET41 19V2SJ
 : HA: 10½ J x 19H2, ET54 19V2SJ

Handelsbezeichnung Fahrzeug-Typ ABE/EWG-Nr.	kW- Bereich	Reifen	Reifenbezogene Auflagen Hinweise	Auflagen und Hinweise
FOCUS RS DA3, DA3-RS, e13*2001/116*0144*.. e13*2001/116*1010*..	224	235/35R19 87Y 275/30R19 92Y	21P, 24J; 57E; 22H; 22P; 24M; 57F;	Schrägheck; 10B; 11G; 11H; 11K; 12A; 51A; 71K; 724; 73C; 74A; S01;

Prüfgegenstand 2 : VA: 9½ J x 19H2, ET41 19V2SJ
 : HA: 11 J x 19H2, ET48 19V2SJ

Handelsbezeichnung Fahrzeug-Typ ABE/EWG-Nr.	kW- Bereich	Reifen	Reifenbezogene Auflagen Hinweise	Auflagen und Hinweise
FOCUS RS DA3, DA3-RS, e13*2001/116*0144*.. e13*2001/116*1010*..	224	235/35R19 87Y 275/30R19 92W	21B, 24J; 57E; 22F; 22H; 22P; 24D; 57F;	Schrägheck; 10B; 11G; 11H; 11K; 12A; 51A; 71K; 724; 73C; 74A; S01;

Befestigungsmittel

Nr.	Art der Befestigungsmittel	Bund	Anzugsmoment (Nm)	Schaftlänge (mm)
S01	Muttern M12x1,5	60° Kegel	130	--

Auflagen und Hinweise

- 10B) Die mindestens erforderlichen Geschwindigkeitsbereiche der zu verwendenden Reifen sind unter Berücksichtigung der Loadindices, mit Ausnahme der Reifen mit M+S-Profil, den Fahrzeugpapieren zu entnehmen, soweit im Verwendungsbereich keine Abweichungen festgelegt sind.
- 11G) Die Brems-, Lenkungsaggregate und das Fahrwerk mit Ausnahme von Sonder-Fahrwerksfedern müssen, sofern diese durch keine weiteren Auflagen berührt werden, dem Serienstand entsprechen. Für die Sonder-Fahrwerksfedern muss eine Allgemeine Betriebserlaubnis oder ein Teilegutachten vorliegen; gegen die Verwendung der Rad/Reifenkombination dürfen keine technischen Bedenken

Seite 1 von 4

bestehen. Wird gleichzeitig mit dem Anbau der Sonderräder eine Fahrwerksänderung vorgenommen, so ist diese und ihre Auswirkung auf den Anbau der Sonderräder gesondert zu beurteilen.

- 11H) Wird das serienmäßige Ersatzrad verwendet, soll mit mäßiger Geschwindigkeit und nicht länger als erforderlich gefahren werden. Hierbei müssen die serienmäßigen Befestigungsteile verwendet werden. Bei Fahrzeugausführungen mit Allradantrieb ist bei Verwendung des Ersatzrades darauf zu achten, dass nur Reifen mit gleich großem Abrollumfang zulässig sind.
- 11K) Der vorschriftsmäßige Zustand des Fahrzeuges ist durch einen amtlich anerkannten Sachverständigen oder Prüfer für den Kraftfahrzeugverkehr oder einen Kraftfahrzeugsachverständigen oder einen Angestellten nach Abschnitt 4 der Anlage VIIIb zur StVZO unter Angabe von FAHRZEUGHERSTELLER, FAHRZEUGTYP und FAHRZEUGIDENTIFIZIERUNGSNUMMER auf einem Nachweis entsprechend dem im Beispielkatalog zum §19 StVZO veröffentlichten Muster bescheinigen zu lassen.
- 12A) Die Verwendung von Schneeketten ist nicht möglich, es sei denn, dass für den hier aufgeführten Fahrzeugtyp eine weitere Umrüstmöglichkeit im Gutachten aufgeführt ist. Für diese Umrüstung mit der Einschränkung in Spalte Auflagen "Reifen mit Schneeketten" sind die dort aufgeführten Auflagen und Hinweise zu beachten.
- 21B) Durch Nacharbeit im Bereich der vorderen Radhausauschnittkanten bzw. der Kunststoffinnenkotflügel in diesem Bereich ist eine ausreichende Freigängigkeit der Rad/Reifen-Kombination herzustellen.
- 21P) Durch Nacharbeit im Bereich der vorderen Radhausauschnittkanten bzw. der Kunststoffinnenkotflügel in diesem Bereich ist eine ausreichende Freigängigkeit der Rad/Reifen-Kombination unter Berücksichtigung der maximal zulässigen Betriebsbreite nach ETRTO bzw. WdK herzustellen.
- 22F) Durch Aufweiten bzw. Ausstellen der hinteren Radhäuser im Bereich der Radaußenseite ist eine ausreichende Freigängigkeit der Rad/Reifen-Kombination herzustellen.
- 22H) Durch Aufweiten bzw. Ausstellen der hinteren Radhäuser im Bereich der Radaußenseite ist eine ausreichende Freigängigkeit der Rad/Reifen-Kombination unter Berücksichtigung der maximal zulässigen Betriebsbreite nach ETRTO bzw. WdK herzustellen.
- 22P) Durch Nacharbeit im Bereich der hinteren Innenkotflügel auf der Radaußenseite ist eine ausreichende Freigängigkeit unter Berücksichtigung der maximal zulässigen Betriebsbreite nach ETRTO bzw. WdK herzustellen.
- 24D) Die Radabdeckung an Achse 2 ist durch Ausstellen der Heckschürze und des Kotflügels oder durch Anbau von dauerhaft befestigten Karosserieteilen im Bereich 30 Grad vor der Radmitte und 50 Grad hinter der Radmitte herzustellen. Die gesamte Breite der Rad/Reifenkombination muss, unter Beachtung des maximal möglichen Betriebsmaßes des Reifens (1,04 fache der Nennbreite des Reifens), im oben genannten Bereich abgedeckt sein.
- 24J) Die Radabdeckung an Achse 1 ist durch Ausstellen der Frontschürze und des Kotflügels oder durch Anbau von dauerhaft befestigten Karosserieteilen im Bereich 30 Grad vor der Radmitte und 50 Grad hinter der Radmitte herzustellen. Je nach Rüstzustand des Fahrzeuges (z. B. Fahrzeugtieferlegung, Radabdeckungsverbreiterung, usw.) kann es möglich sein, dass die Radabdeckung ausreichend ist. Die gesamte Breite der Rad/Reifenkombination muss, unter Beachtung des maximal möglichen Betriebsmaßes des Reifens (1,04 fache der Nennbreite des Reifens), im oben genannten Bereich abgedeckt sein.
- 24M) Die Radabdeckung an Achse 2 ist durch Ausstellen der Heckschürze und des Kotflügels oder durch Anbau von dauerhaft befestigten Karosserieteilen im Bereich 30 Grad vor der Radmitte und 50 Grad hinter der Radmitte herzustellen. Je nach Rüstzustand des Fahrzeuges (z. B. Fahrzeugtieferlegung, Radabdeckungsverbreiterung, usw.) kann es möglich sein, dass die Radabdeckung ausreichend ist. Die gesamte Breite der Rad/Reifenkombination muss, unter Beachtung des maximal möglichen Betriebsmaßes des Reifens (1,04 fache der Nennbreite des Reifens), im oben genannten Bereich abgedeckt sein.
- 24D) Die Radabdeckung an Achse 2 ist durch Ausstellen der Heckschürze und des Kotflügels oder durch Anbau von dauerhaft befestigten Karosserieteilen im Bereich 30 Grad vor der Radmitte und 50 Grad hinter der Radmitte herzustellen. Die gesamte Breite der Rad/Reifenkombination muss, unter

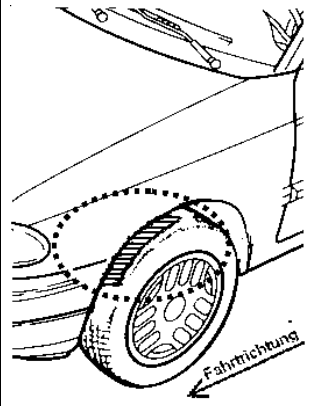
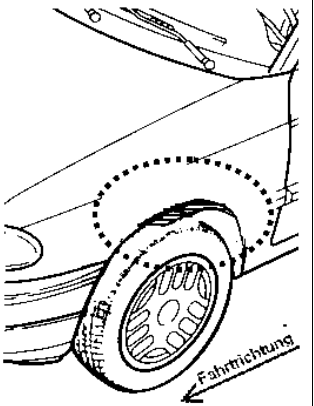
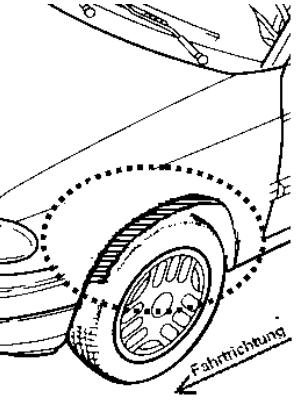
Seite 2 von 4

Beachtung des maximal möglichen Betriebsmaßes des Reifens (1,04 fache der Nennbreite des Reifens), im oben genannten Bereich abgedeckt sein.

- 51A) Der vom Fahrzeughersteller (siehe Betriebsanleitung oder Reifenfülldruckhinweis am Fahrzeug) bzw. Reifenhersteller vorgeschriebene Reifenfülldruck ist zu beachten.
Die Verwendung von Reifen mit Notlaufeigenschaften ist laut Hersteller nur mit Reifenfülldrucküberwachungssystem zulässig.
- 57E) Die Verwendung dieser Reifengröße ist nur an der Vorderachse zulässig.
- 57F) Die Verwendung dieser Reifengröße ist nur an der Hinterachse zulässig.
- 71K) Zum Auswuchten der Sonderräder dürfen an der Felgenaußenseite nur Klebegewichte unterhalb des Tiefbetts angebracht werden.
- 724) Es dürfen nur die vom Radhersteller vorgesehenen und mitgelieferten Ventile verwendet werden.
- 73C) Es ist nur die Verwendung von schlauchlosen Reifen zulässig.
- 74A) Es dürfen nur die vom Radhersteller mitzuliefernden Radbefestigungsteile verwendet werden, dabei ist die Gewindegröße der serienmäßigen Befestigungsteile zu beachten. Bei Verwendung von Radschrauben, ist die, in der Anlage zum Gutachten, dem Fahrzeug zugeordnete Schaftlänge zu beachten.
- S01) Zur Befestigung der Sonderräder sind die Befestigungsmittel Nr. S01 zu verwenden.

Hinweisblatt zu den im Gutachten genannten Radabdeckungsauflagen Nr. 241-248, 24C, 24D, 24J, 24M.

Die nachfolgenden Bilder stellen die Hilfsmittel zur Erfüllung der Radabdeckung dar, die in den Radabdeckungsauflagen beschrieben sind.

Vorderachse		
Bereich 30 Grad vor der Radmitte Zu Auflage 241 bzw. 245	Bereich 50 Grad hinter der Radmitte Zu Auflage 242 bzw. 246	Bereich 30 Grad vor und 50 Grad hinter der Radmitte Zu Auflage 241,242,245, 246,24C,24J
		

Hinterachse		
Bereich 30 Grad vor der Radmitte Zu Auflage 243 bzw. 247	Bereich 50 Grad hinter der Radmitte Zu Auflage 244 bzw. 248	Bereich 30 Grad vor und 50 Grad hinter der Radmitte Zu Auflage 243,244,247,248,24D,24M
